

pushTAN: первоначальная настройка

www.sparkasse-bgl.de/onlinebanking

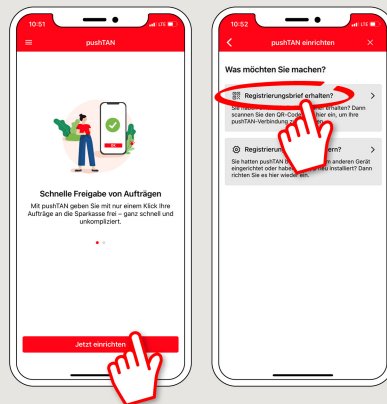
 Sparkasse
Berchtesgadener Land

Начните процесс регистрации, описанный ниже, только после того, как получите **письмо о регистрации** и Ваши **данные для входа** в интернет-банкинг (PIN-код для доступа и имя пользователя). Если Вы сменили предыдущую систему безопасности на технологию pushTAN, Ваши данные для входа останутся прежними. В противном случае Вы получите по почте отдельное письмо с PIN-кодом, содержащее Ваши новые данные для входа.

- 1** Скачайте приложение **S-pushTAN** на ваш смартфон.

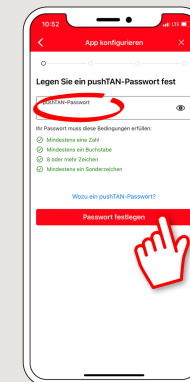


- 2** Запустите приложение и нажмите „Jetzt einrichten“ → „Registrierungsbrief erhalten“ → „Weiter“ → „Weiter“ для разрешения получения сообщений Push.



- 3** На следующем этапе задайте пароль для приложения и подтвердите его повторным вводом.

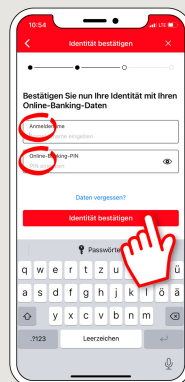
Затем укажите, хотите ли Вы открывать приложение также с помощью TouchID или FaceID.



- 4** Разрешите приложению доступ к вашей камере, чтобы отсканировать QR-код, содержащийся в регистрационном письме.

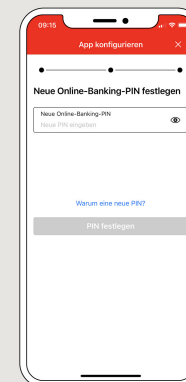


- 5** На следующем этапе введите данные для входа в интернет-банкинг.

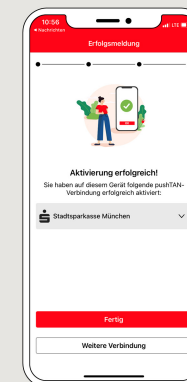


- 6** Если Вы получили от нас данные для первоначального входа в интернет-банкинг, необходимо изменить указанный PIN-код. Затем подтвердите этот PIN-код повторным вводом.

Хорошо запомните этот PIN-код! Вам также нужен этот PIN-код для входа в учетную запись в приложении Sparkasse и на сайте www.sskm.de.



- 7** Ваше соединение pushTAN успешно установлено!



DO YOU HAVE ANY QUESTIONS
ABOUT pushTAN?

Central service call number: You can contact us under 08651/707-0.
Further information and FAQs about pushTAN is available at: www.sparkasse-bgl.de/onlinebanking